

**МКДОУ Аксарихинский детский сад**



**ПОЗНАВАТЕЛЬНО-  
ИССЛЕДОВАТЕЛЬСКИЙ ПРОЕКТ  
НА ТЕМУ:  
«ОГОРОД НА ОКНЕ»**

**старшая  
разновозрастная группа от 4 до 7 лет  
«ФИКСИКИ»**



**воспитатель : Ермолова Л.С.**

**п. Восточный, 2022 год.**

# Участники проекта



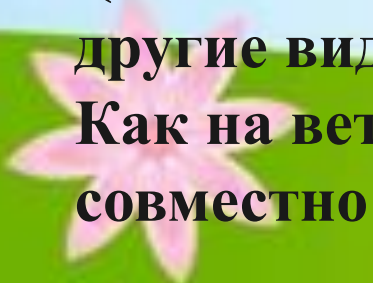
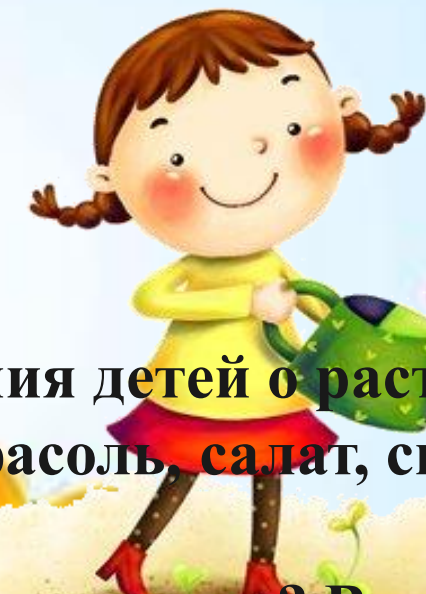
## Цель:

Развитие у детей экологической культуры, развитие речи, творческих способностей в процессе разработки и реализации проекта.

## Задачи:

обогащать и расширять представления детей о растениях.  
(Как можно вырастить лук, горох, фасоль, салат, свеклу и другие виды растений на окне).

Как на ветках березы могут появиться листья? Выяснить совместно с детьми, что нужно растениям для роста и развития.



## Учить

сравнивать семена и всходы растений, находить сходства и отличия.

## Развивать

- 1) интерес к развитию и росту растений;
- 2) связную речь через составление описательных рассказов о растениях: как сажали, появление всходов, способы ухода;
- 3) обогащать, активизировать словарь с помощью пословиц, поговорок, сказок, стихов, экологических игр.

## Воспитывать

у детей любознательность, наблюдательность, интерес, любовь к природе



## **Предполагаемый результат:**

- Знать и называть семена растений;
- Определять на ощупь, узнавать по описанию;
- Составлять описательные рассказы о растениях используя опорную схему;
- Знать , как растут растения, где, как за ними ухаживать. О полезных свойствах, время сбора урожая.



## **Предварительная работа:**

Рассматривание иллюстраций семян, растений, беседа о растениях.

Чтение русской народной сказки «Репка»;  
рассматривание кукол в национальных русских костюмах,  
беседа о русской культуре, образе жизни наших предков.

## **Оборудование и материалы для посадки растений и ухода за ними:**

Контейнеры с землей, семена растений, совочки, лейки с водой, грабельки.

Для оформления композиции: куклы в русских национальных костюмах, мелкие игрушки домашних животных, домашней птицы.



# ВЫПОЛНЕНИЕ ПРОЕКТА:

- Занятие «Посев семян овощей»;
- Беседа с детьми на тему «Весенний день год кормит»;
- Дежурство детей в уголке природы (полив, рыхление, оформление рисунков
- Трудовая деятельность по пересадке рассады на грядки.



# Продукт проектной деятельности:

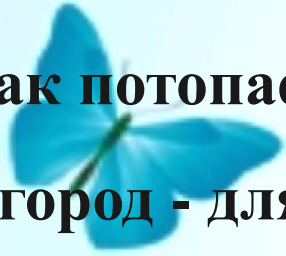
получение рассады для посадки на территории детского





# Пословицы:

- **Что посеешь, то и пожнешь,**
- **Хочешь есть калачи, не сиди на печи,**
- **Как потопаешь, так и полопаешь**
- **Огород - для семьи доход.**
- **Свое огораживай, чужого не пригораживай.**
- **Что за порядок - огород без грядок! Коли молоть,  
так в своем огороде.**



# У ворот шумит народ, Где тут зимний огород?



## Экологические сказки о растениях:

- Почему у земли платье зеленое *А. Лопатина*;
- История одной Елочки (*Экологическая сказка*);
- Сказка о маленьком кедре (*Экологическая сказка*).



# ПОСАДКА СЕМЯН



Посадили мы лучок ,  
Не забыли про чеснок .  
Посеяли свеклу ,  
морковку, салат , редиску.  
И петрушки чуть - чуть ,  
Не устали мы ничуть.



**Всё из лейки поливали  
Терпеливо очень ждали:  
Ну, когда ж они взойдут?**





**Вот на грядке лук зелёный,  
Ярким солнцем освещенный,  
Стрелы вытянулись в ряд,  
Как солдатиков отряд. Знают все,  
что лук полезен, Витаминами  
богат,**

**Но немного горьковат.**

**В этом лук не виноват.**

**От природы он такой, Очень  
скромный и простой. Ешьте все  
зелёный лук,**

**Он здоровью верный друг!**





В огороде много гряд,  
Есть и репа, и салат.  
Тут и свёкла горох,  
А картофель разве плох?  
Наш зелёный огород  
Нас прокормит целый год.







**Время шло и наша грядка ,  
Зеленела без остатка.  
Мы рыхлили, поливали, Сорняки  
все удаляли.**



# Любим мы понаблюдать, а потом зарисовать.



Получился огород – просто загляденье,  
Всем на удивленье!.



**Огород наш, огород...  
Все на нем всегда  
растет.  
Если руки не ленивы,  
если мы  
трудолюбивы...  
Проявить должны  
заботу, видно по труду  
работу,  
И тогда наш огород  
расцветет и оживет.**



СПАСИБО ЗА ВНИМАНИЕ!

